







FETM. SCHEDA TECNICA



100%
Made
in Italy



SCHEDA A TECNICA	38000	29000
 Potenza termica max al focolare	38262kcal/h	29000kcal/h
Potenza termica al fluido	22912 kcal/h	17400 kcal/h
% Rendimento globale	78%	78%
 Contenuto d'acqua	70 lt.	64 lt.
 Pressione max di esercizio	1,6 bar	1,6 bar
 Sezione uscita fumi	Ø 25 Ø 20	25 20
 Peso	280	260
 Produzione acqua sanitaria (Delta=33°C)	627 lt/h	627 lt/h